

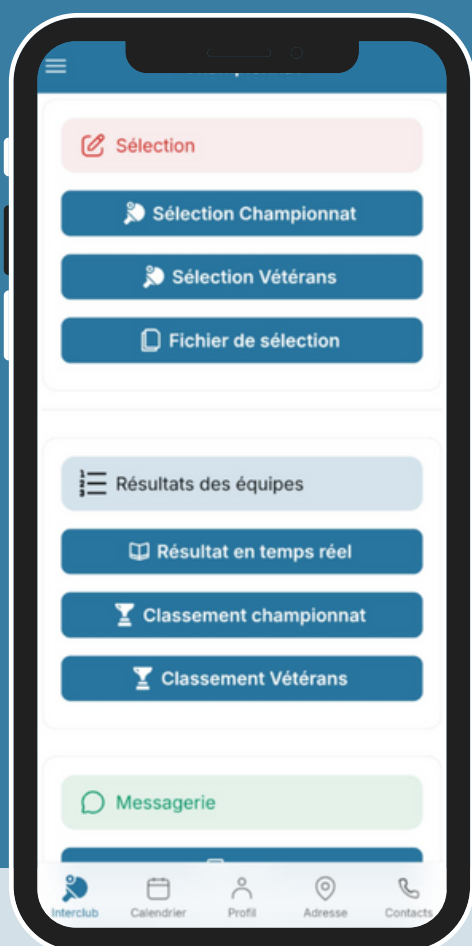
H070 APP



RCTT
ANDERLUES

GUIDE D'UTILISATION

INSTALLER NOTRE NOUVELLE APPLICATION



INFORMATIONS DE LANCEMENT

■ L'app officielle du RCTT Anderlues est enfin disponible !

Pensée pour tous les membres du club, elle centralise tout ce dont vous avez besoin pour suivre la vie sportive et associative du RCTT.

FONCTIONNALITÉS CLÉS

- Sélections & résultats en temps réel : Accédez instantanément aux convocations, classements et scores.
- Espace personnel : Calendrier, profil joueur, disponibilités... tout est à portée de main.
- Gestion simplifiée : Outil moderne pour les coaches, administrateurs et joueurs.
- Accès rapide : Compatible mobile et PC, sans téléchargement obligatoire.

POUR TOUTES QUESTIONS :

contacter alexandre.szczepanski@skynet.be ou 0470.55.60.20



comment trouver l'application ?
idéalement, ouvrir avec chrome



**Télécharger notre application via le
QR code ou via le lien d'invitation
envoyé à tout nos membres**

Vous serez redirigé vers la page web relative à l'application
Le lien est valable également pour une utilisation sur PC

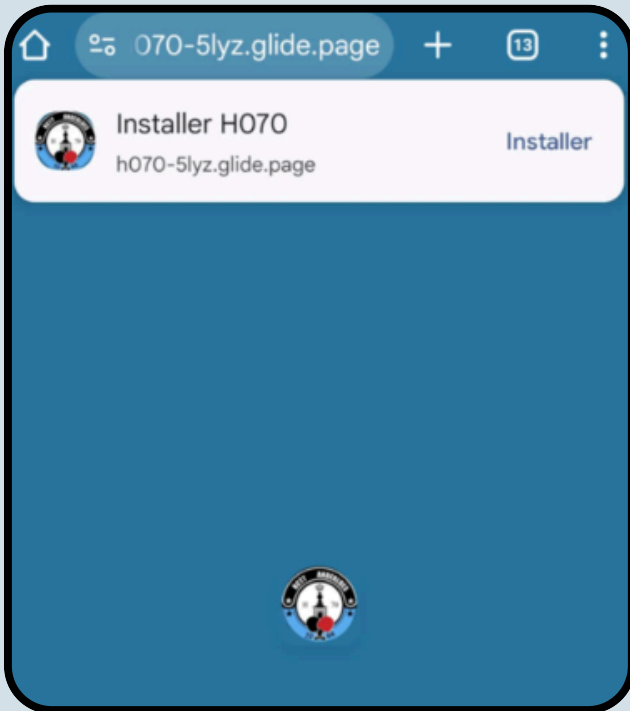
**Pour utiliser la version web, aller sur notre site
web : www.rcttanderlues.com. Cliquer sur le
lien dédié à l'application**



comment installer l'application ?

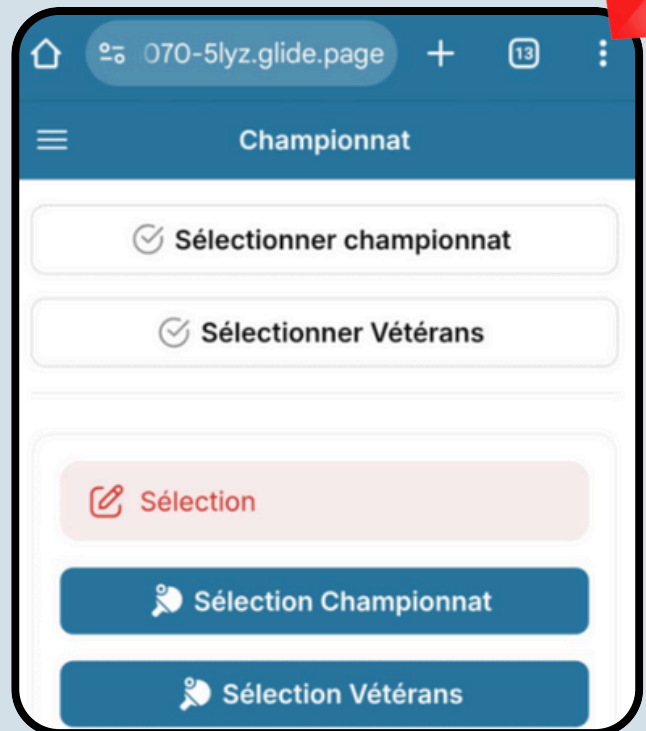
1ER CAS :

Si vous voyez apparaître cette notification, vous pouvez la télécharger directement et elle apparaîtra avec vos autres applications

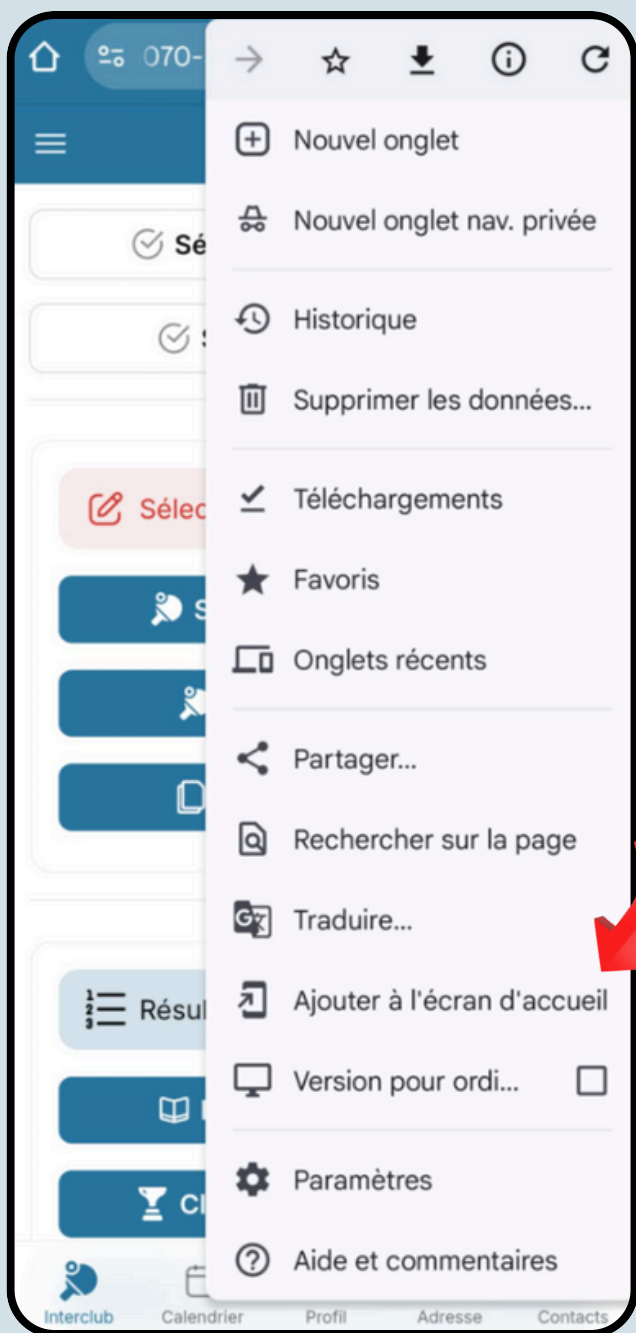


2ÈME CAS :

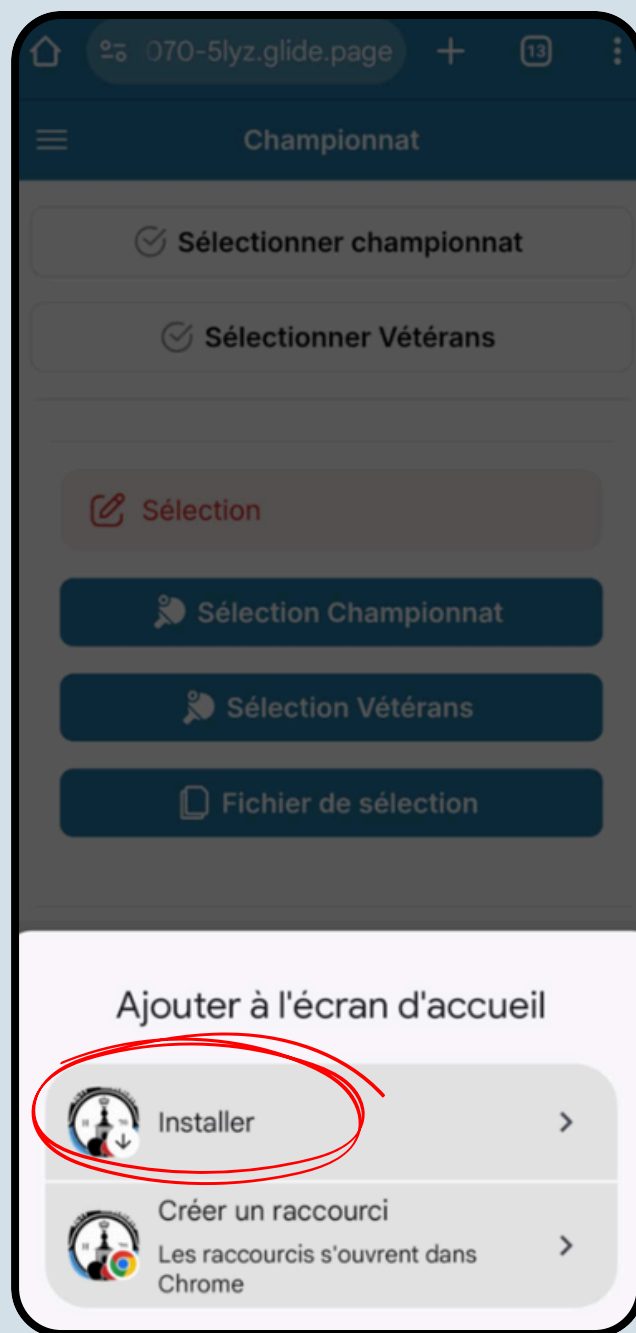
Sinon, vous êtes sur l'application web mais il est préférable de la télécharger ...



cliquer sur les 3 points (en haut à gauche)



cliquer sur : “Ajouter à l’écran d’accueil”



cliquer sur installer, puis un message s’affiche, cliquer sur le nouveau bouton installer

Voilà, vous possédez notre application

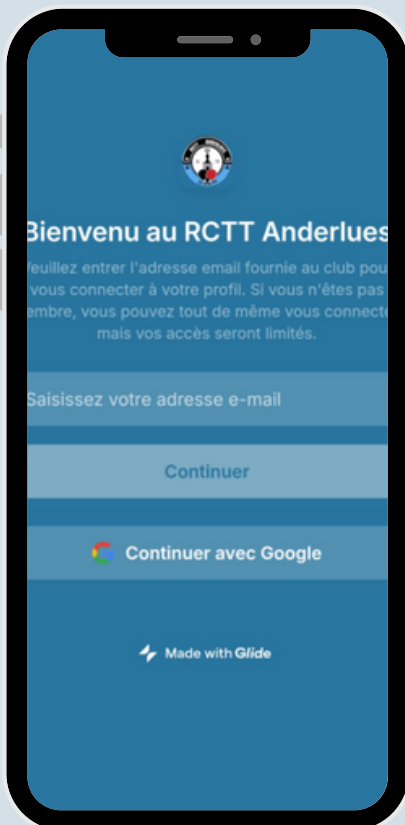
H070





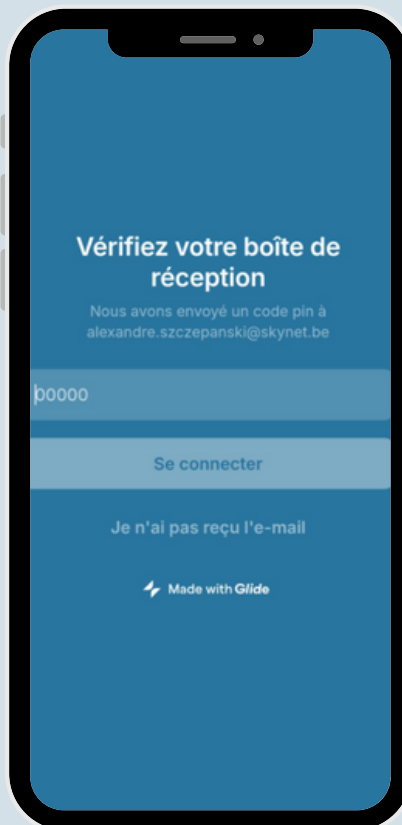
comment vous connecter à votre compte ?

Si vous êtes déjà affilié chez nous, vous avez déjà un compte. Sinon, il est possible de se créer un compte “invité” pour bénéficier de nos fonctionnalités. Certaines vous seront, de le second cas, restreinte (comme les sélections, par exemple) en attendant la validation au près de l’Admin.



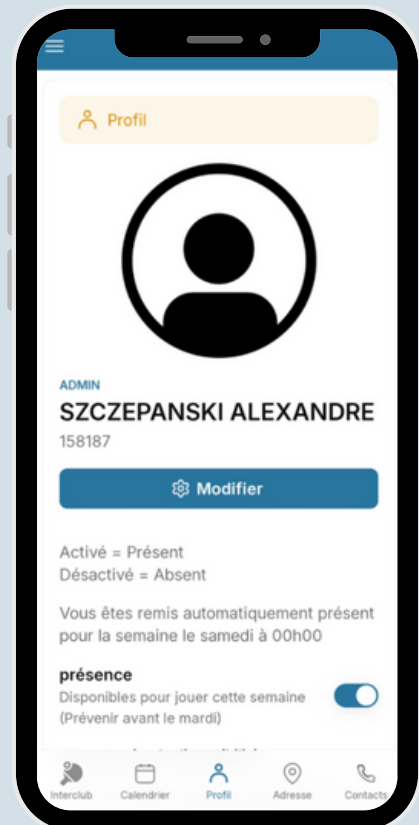
Si vous êtes affilié à Anderlues, rentrez votre mail fournit aux secrétaires lors de votre inscription. (celle sur laquelle vous recevez les sélections)

Sinon, entrez un mail pour créer votre compte



Vous recevrez ensuite, un code pin par mail à utilisation unique (à ne pas mémoriser).

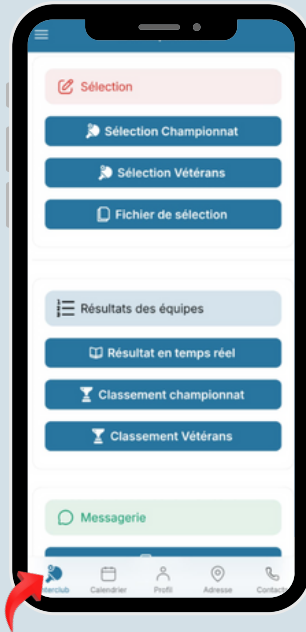
Cette opération peut prendre un peu de temps mais vérifiez également vos spams.



Vous voici connecté(e)



Que peux faire l'application ?



INTERCLUB

Sélection : vous pouvez consulter directement la sélection une fois effectuée. Un mail est automatiquement envoyé pour vous avertir que la composition est effectué.

Résultats des équipes : Les scores seront mis à jours pour que vous puissiez suivre les résultats de chaques équipes en directe

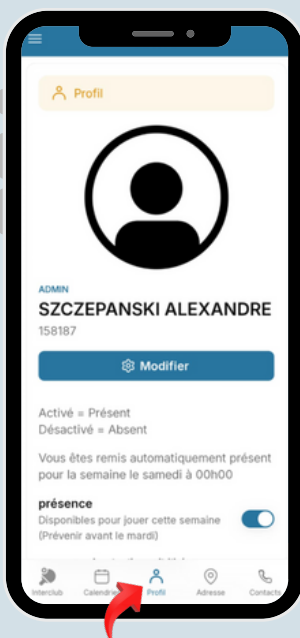
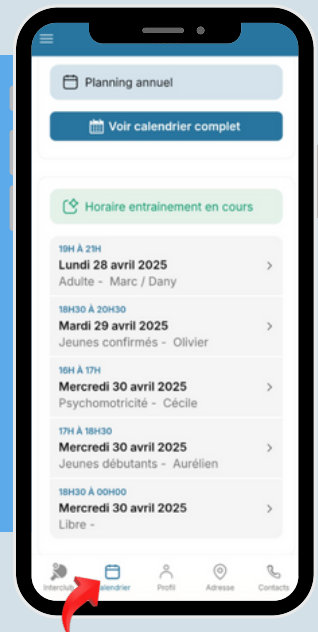
Messagerie : vous pouvez contacter plus facilement vos coéquipiers

CALENDRIER

Planning annuel : vous pouvez voir le calendrier complet avec toutes les dates d'ouvertures/fermetures, entraînements, évènements, ...

Horaire d'entraînement : L'horaire de la semaine en cours sera affiché et si un entraineur ne sais pas le donner, il peut vous avertir à cet endroit

Nos évènements : Tous les évènements seront mis à cet endroit et vous pouvez vous y inscrire directement par ici



PROFIL

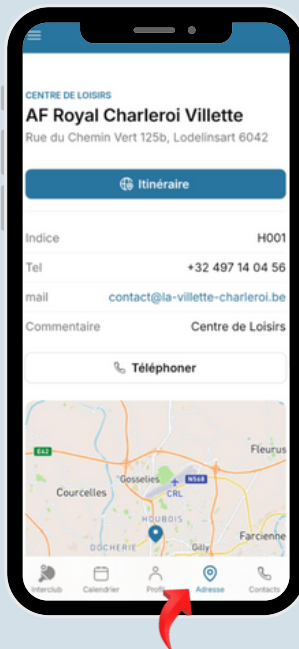
Profil : vous pouvez modifier vos informations personnelles. Egalement, cocher si vous êtes disponibles pour jouer durant la semaine en cours

Remplir mes disponibilités : Permet de planifier sur le long termes vos (in)disponibilités

Communication : Si le comité doit vous informer de quelques choses



Que peux faire l'application ?

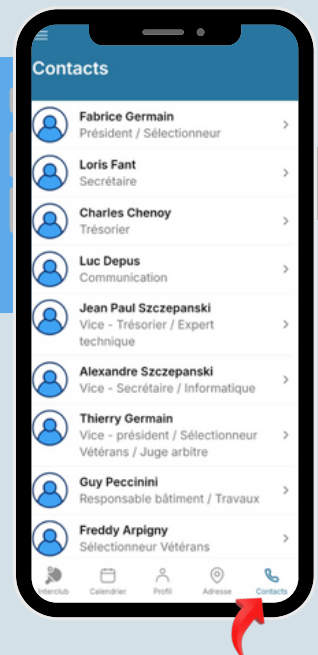


ADRESSE

La plupart des adresses sont référencées. Vous pouvez directement avoir l'itinéraire via google map, téléphoner ou envoyer un mail aux responsables en cas de problèmes

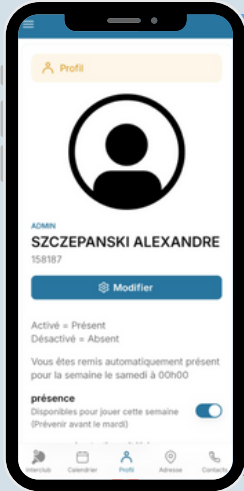
CONTACT

Un moyen de contacter un membre du comité pour toutes questions





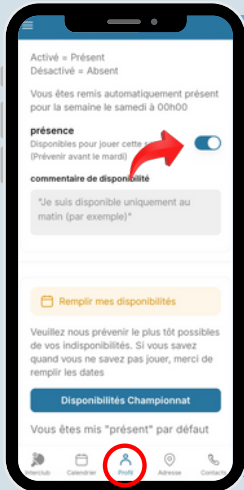
Informations importantes



Pour votre première utilisation, compléter votre profil en cliquant sur modifier.

- Cocher le RGPD (lisez le avant)
- Cocher les informations que vous autorisez à rendre visible (mail et/ou téléphone) aux autres joueurs (cela facilitera la communication entre joueurs pour le championnat)
- vérifier vos informations : si vos données change au fil du temps (GSM), modifiées les directement

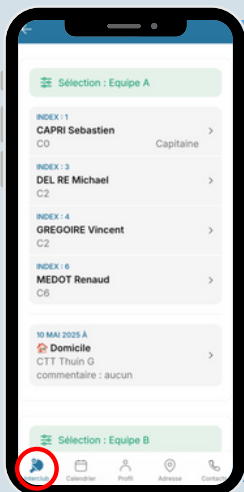
Pour finir : cliquer sur **soumettre** (en haut à droite)



Faciliter les sélections

Vous devez cocher votre présence pour la semaine en cours afin que le sélectionneur voit directement les joueurs absents et présents. Vous êtes remis automatiquement présent pour la semaine suivante, le samedi à 00h00.

Si vous connaissez vos indisponibilités à l'avance, n'hésitez pas à les indiquer dans "Remplir mes disponibilités" → cliquer sur disponibilité Championnat → décocher les semaines en questions



Comment obtenir la sélection ?

Dans l'onglet principal "interclub" → sélection → sélection championnat ou sélection vétérans

Une fois la composition réalisée par le sélectionneur, un mail automatique vous sera envoyé afin de vous avertir d'aller regarder dans l'application

Idem pour les versions 2, 3, 4, ...

Une fois que vous savez où vous jouez, allez dans l'onglet adresse et vous y retrouveriez toutes les adresses avec un lien cliquable pour démarrer google map mais également les infos de contact de chaque club.